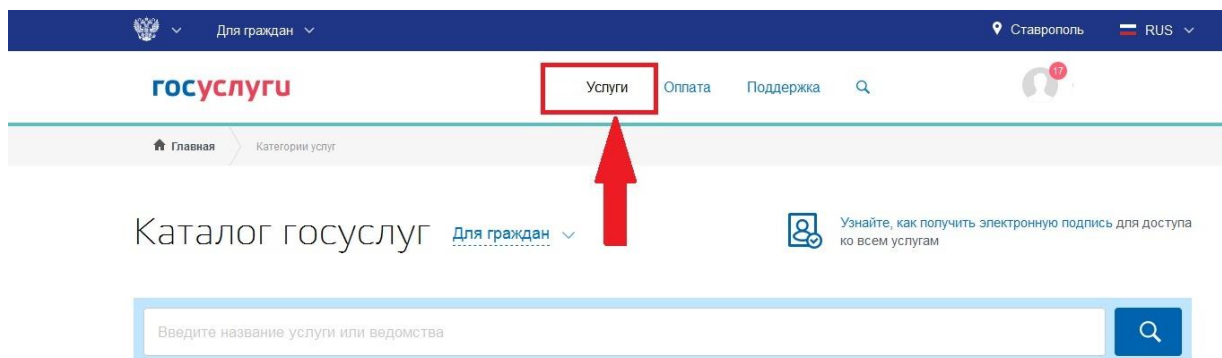


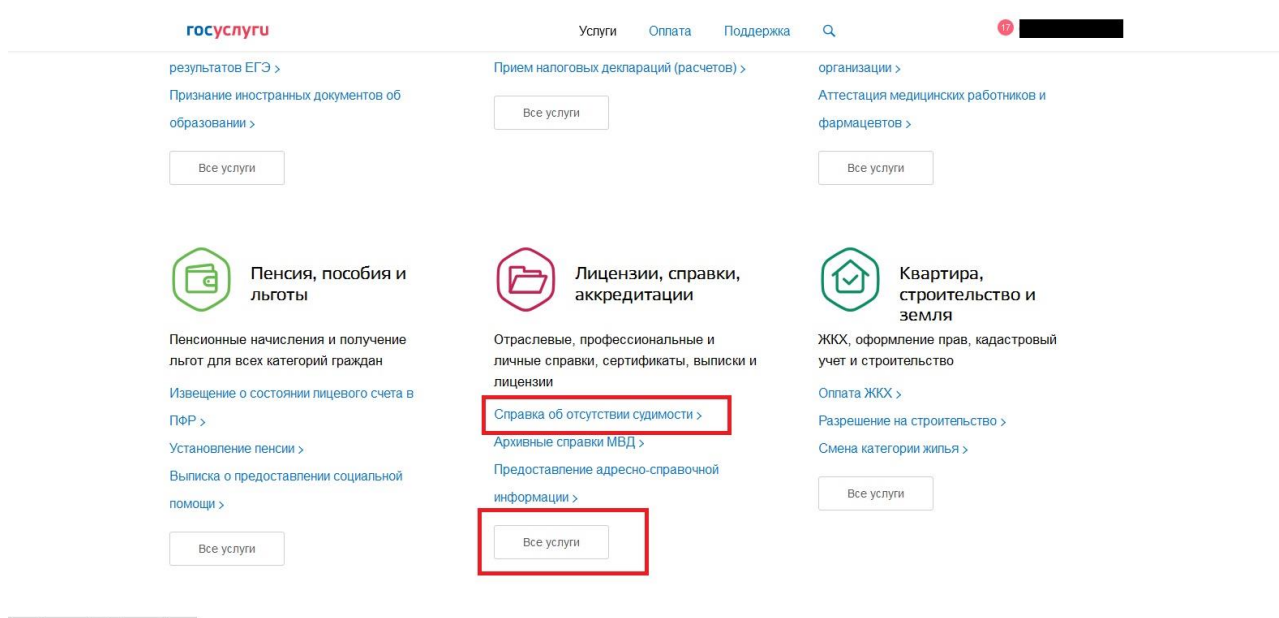
Пример подачи заявления в электронном виде на Портале государственных и муниципальных услуг

Подачу заявления в электронной форме мы рассмотрим на примере подачи заявления на получение справки об отсутствие судимости.

1. Находясь в личном кабинете нажимаем на ссылку «Услуги» (выделено красным)



В результате наших действий открылась страница с набором категорий услуг.



Находим необходимую категорию «Лицензии, справки, аккредитации» и нажимаем на ссылку «Справка об отсутствии судимости >» (выделено красным). Если в первоначальном списке нет нужной услуги, то нажимаем на кнопку «Все услуги» (выделено красным).

Откроется страница с набором всех услуг относящихся к этой категории услуг.

Лицензии, справки, аккредитации

[← Вернуться в каталог](#)

Популярные услуги



Справка об отсутствии судимости
Для получения справки заполните заявление на портале >



Архивные справки МВД

Заполните заявление на портале и получите необходимые вам архивные документы >



Предоставление адресно-справочной информации

Проверить и исправить сведения о себе или запросить справочные данные о другом лице >

На этой странице

[Популярные услуги](#)[Жизненные ситуации](#)[Категории услуг](#)[Частые вопросы](#)[Полезные материалы](#)

Нажимаем на ссылку «Справка об отсутствии судимости» (выделено красным).

На следующей странице мы можем ознакомиться со сроком и стоимостью оказания услуги и подробное описание получения услуги.

[← Вернуться](#)

Получение справки о наличии (отсутствии) судимости и (или) факта уголовного преследования либо о прекращении уголовного преследования

[Подробная информация об услуге >](#)**Услугу предоставляет**Министерство внутренних дел
Российской Федерации[Получить услугу >](#)

На этой странице

[Информация об услуге](#)[Как получить услугу](#)[Возникли проблемы?](#)

Сроки оказания услуги:

30 календарных дней

Стоимость услуги:

Услуга предоставляется бесплатно.

Как получить услугу?

Выберите тип получения услуги

 Электронная услуга Личное посещение ведомства

1 Заполните электронную форму заявления

Загрузите скан паспорта гражданина РФ. При необходимости выберите способ получения документа на бумажном носителе.

2 Отправьте заявление и дождитесь результатов его проверки

В ваш **Личный кабинет** на Госуслугах придёт сообщение о приёме заявления подразделением МВД. Сообщение придет выбранным вами способом: оповещением в мобильном приложении или по электронной почте.

Затем нажимаем на кнопку «Получить услугу» (выделено красным) и переходим на страницу, на которой нам нужно заполнить все поля необходимые к заполнению. Нажмем на поле «Роль заявителя» и выберем «Лично»



Получение справки о наличии (отсутствии) судимости и (или) факта уголовного преследования либо о прекращении уголовного преследования

Черновик заявления сохранен 09.04.2018 10:30

1 Сведения о заявителе

Роль заявителя

- ✓ [Не выбрано]
- ✓ Лично
- По доверенности
- Опекун
- Родитель или усыновитель

Поскольку у нас подтвержденная учетная запись, следующие несколько пунктов уже будут заполнены. Нам нужно просто проверить правильность их заполнения и перейдем к пункту 4. В этом пункте заполняется адрес регистрации. При заполнении этого поля данные нужно выбирать из выплывающего вниз списка.

4 Адрес заявителя

Адрес регистрации

Укажите адрес полностью

Ставропольский край, г Буденновск, ул Пушкинская, д. 11

Продолжите ввод квартиры

- Ставропольский край, г Буденновск, ул Пушкинская, д 111
- Ставропольский край, г Буденновск, ул Пушкинская, д 112
- Ставропольский край, г Буденновск, ул Пушкинская, д 113
- Ставропольский край, г Буденновск, ул Пушкинская, д 114
- Ставропольский край, г Буденновск, ул Пушкинская, д 115

Не нашли нужный вариант? Укажите адрес вручную

5 Информация о лице, подлежащем проверке

Добавить информацию о прежних ФИО заявителя

Если в адресе нет номера квартиры, то необходимо поставить галочку в квадрате «Нет квартиры» (выделено красным).

Если адрес регистрации совпадает с адресом фактического проживания, то необходимо поставить галочку в квадрате «Адреса регистрации и фактический адрес проживания совпадают» (выделено красным).

4 Адрес заявителя

Адрес регистрации

Укажите адрес полностью
Ставропольский край, г Буденновск, ул Пушкинская, д 113

[Уточнить адрес](#) ✓

Укажите квартиру/помещение

Нет квартиры

Адреса регистрации и фактический адрес проживания совпадают

Фактический адрес проживания лица

Укажите адрес полностью

Пункт 5 заполняется по необходимости.

В пункте 6 мы загружаем электронный образ документа (отсканированную копию паспорта). Обратите внимание на то, что загрузить файл документа можно простым перетаскиванием и на пояснения, которые находятся сразу под полем для загрузки файлов.

В пункте 7 выбираем способ получения ответа.


После заполнения всех полей нажимаем на кнопку «Подать заявление» (выделено красным).

7 **Способ получения ответа**

Электронный образ справки, заверенный электронной подписью, автоматически направляется в личный кабинет заявителя

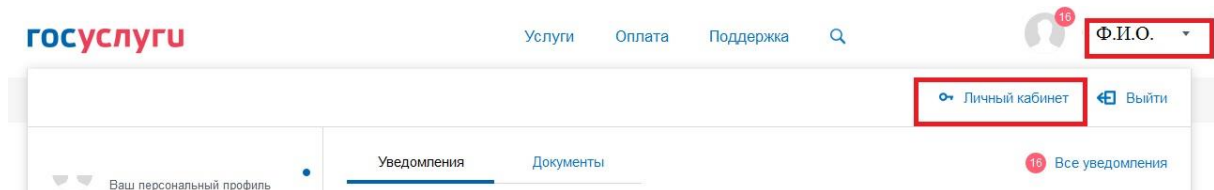
- Только в личный кабинет портала госуслуг
- Лично в Информационном центре / Главном информационно-аналитическом центре
- Лично в орган МВД России по месту регистрации (пребывания)

Регион направления запроса
Информационный центр Главного управления МВД России по Ставропольскому краю




На этом все. Заявление подано.



Проверить статус заявления можно нажав на свою фамилию в верхнем правом углу (выделено красным), затем ссылку «Личный кабинет» (выделено красным).



На следующей открывшейся странице нажимаем «Уведомления» (выделено красным) затем «Заявление» (выделено красным).

Обзор **Уведомления 16** Документы Карты оплаты Настройки

Поиск по номеру, ведомству и названию 

Все 16 Платеж 6 **Заявление 6** Черновик Госпочта 4

[Показать непрочитанные](#) [Отметить все прочитанными](#)

Здесь будут показаны все поданные заявления, нажав на которые мы получим информацию об этом заявлении и его статусе.